

**NIEUW!**



**MODUS-douchethermostaat met ThermoProtect-technologie.  
Van SCHELL.**

**Nieuw:  
de eerste  
douchekraan  
in de MODUS-  
serie**

## MODUS-douchethermostaat van SCHELL.

De veilige oplossing voor barrièrevrij bouwen, bijv. in kleuterscholen of verzorgingstehuizen.

De MODUS-douchethermostaat van SCHELL met ThermoProtect-technologie zorgt voor een optimale bescherming tegen verbranding. De IsoBody-technologie met thermisch ontkoppelde behuizing beschermt extra tegen verbranding, omdat de behuizing niet heet wordt. Bescherming tegen verbranding is cruciaal voor gebruikers met een beperkt reactievermogen, met name in publieke en private verzorgingsinstellingen. Even essentieel is de intuïtieve bediening. Hier scoort de MODUS-douchethermostaat met doordachte vormgeving, vooral van de greep en symbolen.

### Productbeschrijving:

- opbouwdouchekraan voor mengwater met thermostaat conform EN 1111, ontgrendelbare temperatuurbegrenzing bij 38 °C, bescherming tegen verbranding bij 43 °C, ook bij uitval van de koudwatertoevoer
- keramische cartouche open/dicht 90°
- 2 terugslagkleppen
- uitgang: DN 15 G 1/2 V (onderaan)
- werkdruk (min.–max.): 1,5 – 5,0 bar
- debiet kraan: max. 20 l/min, ombouw voor LEED-/BREEAM-certificering mogelijk
- materiaal: behuizing en greep van metaal
- oppervlak: chroom

### Voordelen:

- IsoBody-technologie en verborgen S-aansluitingen bieden bescherming tegen verbranding, omdat de behuizing niet heet wordt
- temperatuurbegrenzing bij 38 °C en bescherming tegen verbranding bij 43 °C, ook bij uitval van de koudwatertoevoer
- enorm comfortabele en intuïtieve bediening dankzij intelligente vorm van de greep, korte draaiweg (keramisch bovendeel 90°) en heldere pictogrammen
- stevig en duurzaam dankzij volledig metalen uitvoering van greep en behuizing
- waterbesparend in combinatie met de SCHELL-handdouche of SCHELL-debietbegrenzers
- optionele vermindering van het berekeningsdebiet voor gebouwcertificeringen volgens LEED of BREEAM
- helpt bij de drinkwaterhygiëne door tegen misbruik beschermde thermische desinfectie
- tijdloos design met hoogwaardig aanvoelen



# MODUS-douchethermostaat van SCHELL in een overzicht.



## Geschikt voor BREEAM en LEED

aangezien het berekeningsdebiet voor certificeringen zonder problemen beperkt kan worden



Vandalismebestendig en stevig dankzij de degelijke, volledig metalen uitvoering



Aantrekkelijke prijs-kwaliteitverhouding duurzame, beproefde SCHELL-kwaliteit, ook voor beperkt budget



## IsoBody-technologie

biedt bescherming tegen verbranding, omdat de behuizing niet heet wordt



## ThermoProtect-technologie

bepakt de temperatuur aan de uitloop en zorgt zo voor bescherming tegen verbranding – ook bij het uitvallen van de koudwaterleiding

## Aanbevolen bijhorende artikelen

SCHELL-douchegarnituur

Art.nr. 29 189 06 99

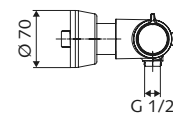
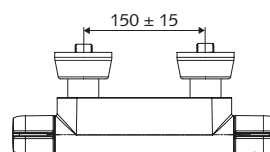
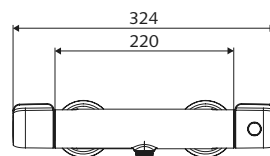
SCHELL-handdouche


Art.nr. 29 191 06 99



## MODUS-douchethermostaat van SCHELL

Art.nr. 02 185 06 99





SCHELL GmbH & Co. KG  
Raiffeisenstraße 31  
57462 Olpe  
Germany  
Tel. +49 2761 892 0  
Fax +49 2761 892 199  
info@schell.eu  
www.schell.eu

SCHELL Belgium BV/SRL  
Brusselsesteenweg 171  
1785 Merchtem  
Belgium  
Tel. +32 52 37 17 70  
Fax +32 52 37 43 64  
schell.be@schell.eu  
www.schell.eu

SCHELL Water  
Technologies B.V.  
Veluwezoom 5  
1327 AA Almere  
Niederlande  
Tel. +31 8 50 20 91 29  
schell.nl@schell.eu  
www.schell.eu



**Klimaatneutraal**  
Drukwerk  
ClimatePartner.com/10956-2204-1008



MIX  
Papier | Onder-  
steunt verantwoord  
bosbeheer  
FSC® C-111733

